



NIEUW-BEIJERLAND

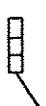
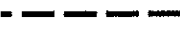

N.A.P. -1.75 m

N.A.P. -0.80 m

N.A.P. -0.30 m

N.A.P. -0.40 m



-  PEILSCHAAL
-  GRENs PEILGEBIED
-  GRENs STEDELIJK GEBIED

WATERSTUURINGSPLAN	
BEHOORT BIJ:	WATERSTUURINGSPLAN
WATERSTUURINGSPLAN:	WATERSTUURINGSPLAN
PEILBESLUIT:	PEILBESLUIT
BEMALINGSGEBIED:	BEMALINGSGEBIED
DE EENDRAGT:	DE EENDRAGT